



CREDICORP BANK

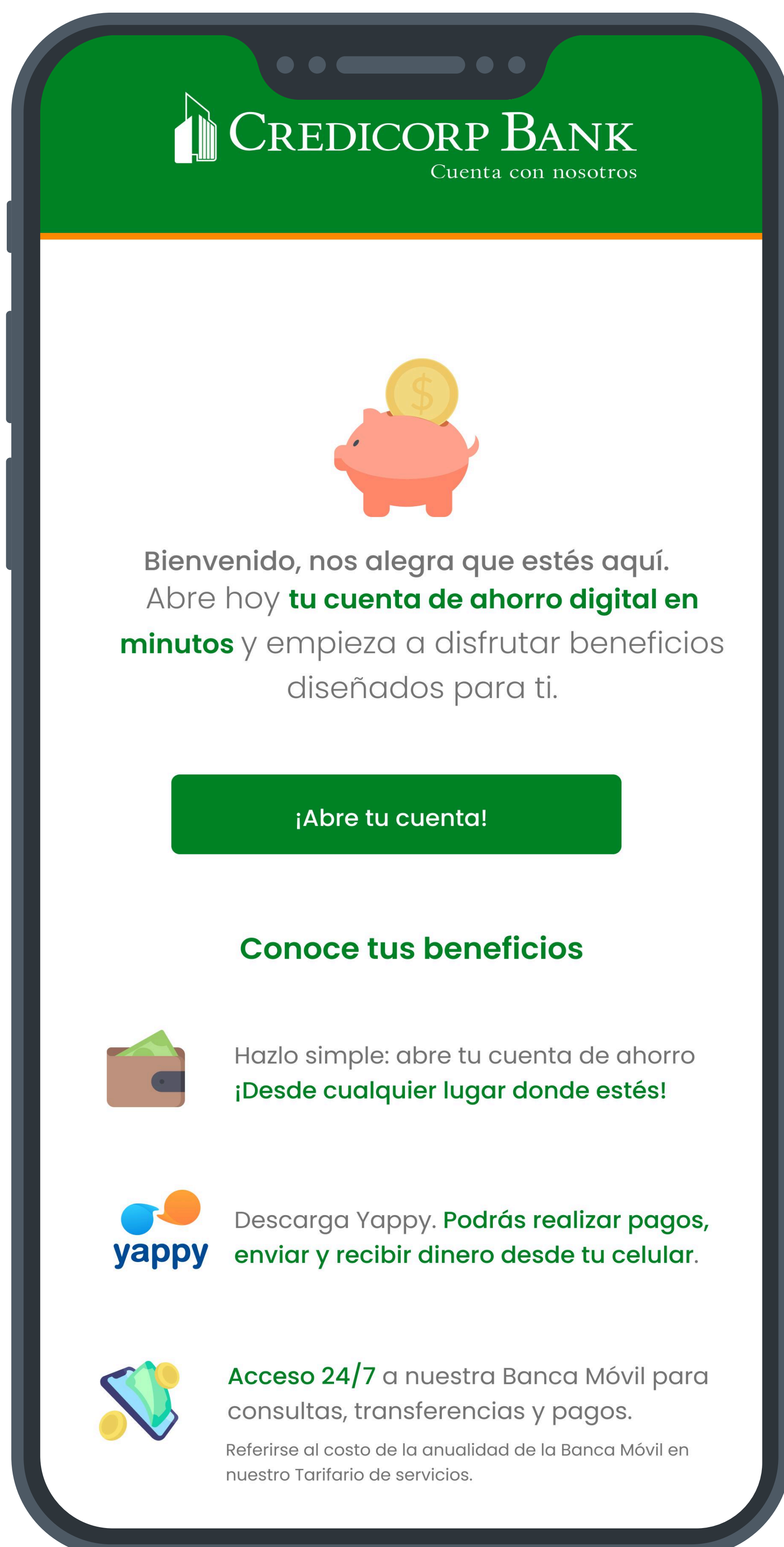
Cuenta con nosotros

Pasos para abrir tu Cuenta Digital

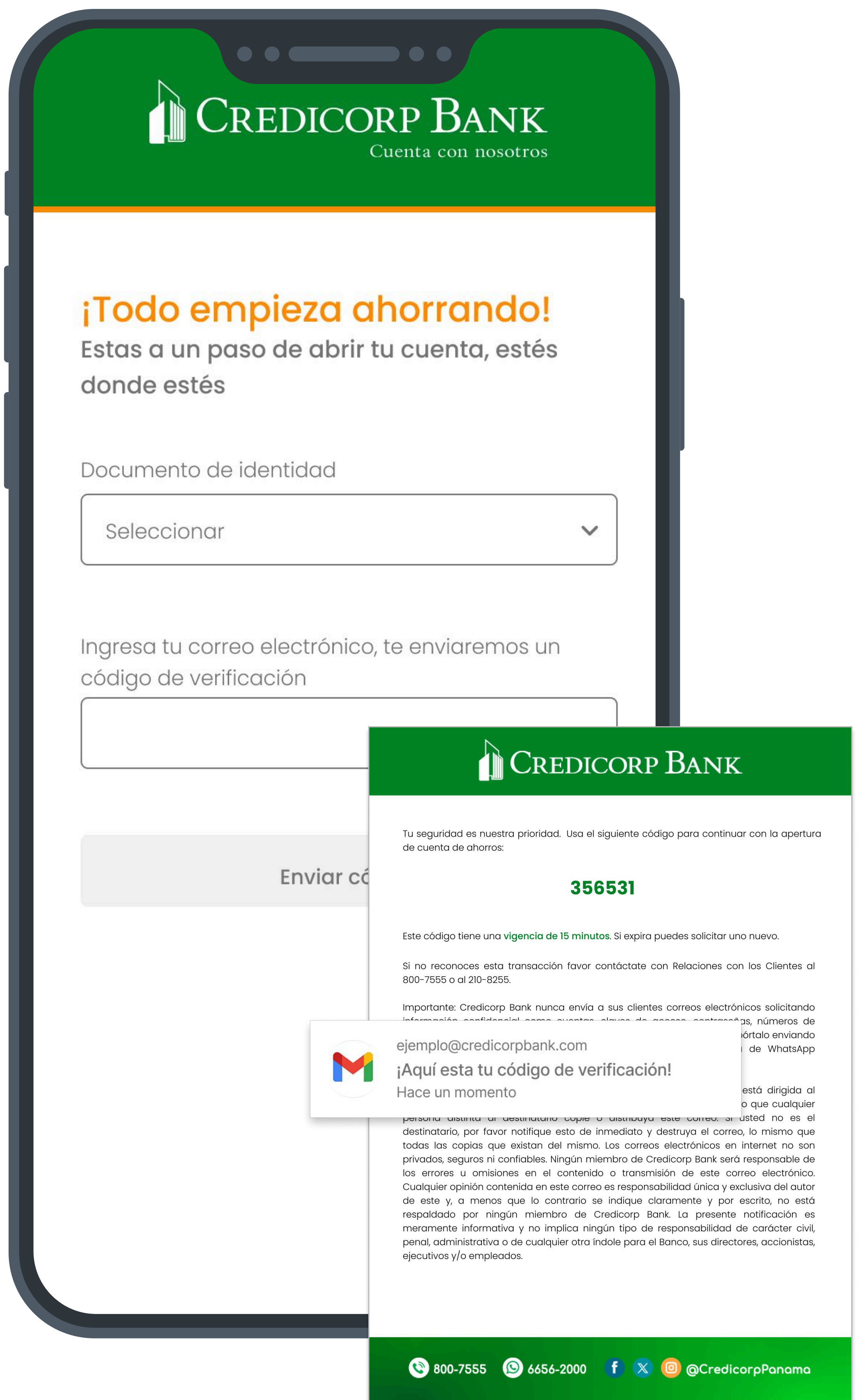


Paso **1**

Desde el portal de Cuenta Digital podrás consultar todos los beneficios, requisitos y condiciones del producto. Solo debes hacer clic en el botón “¡Abre tu cuenta!” para comenzar.”

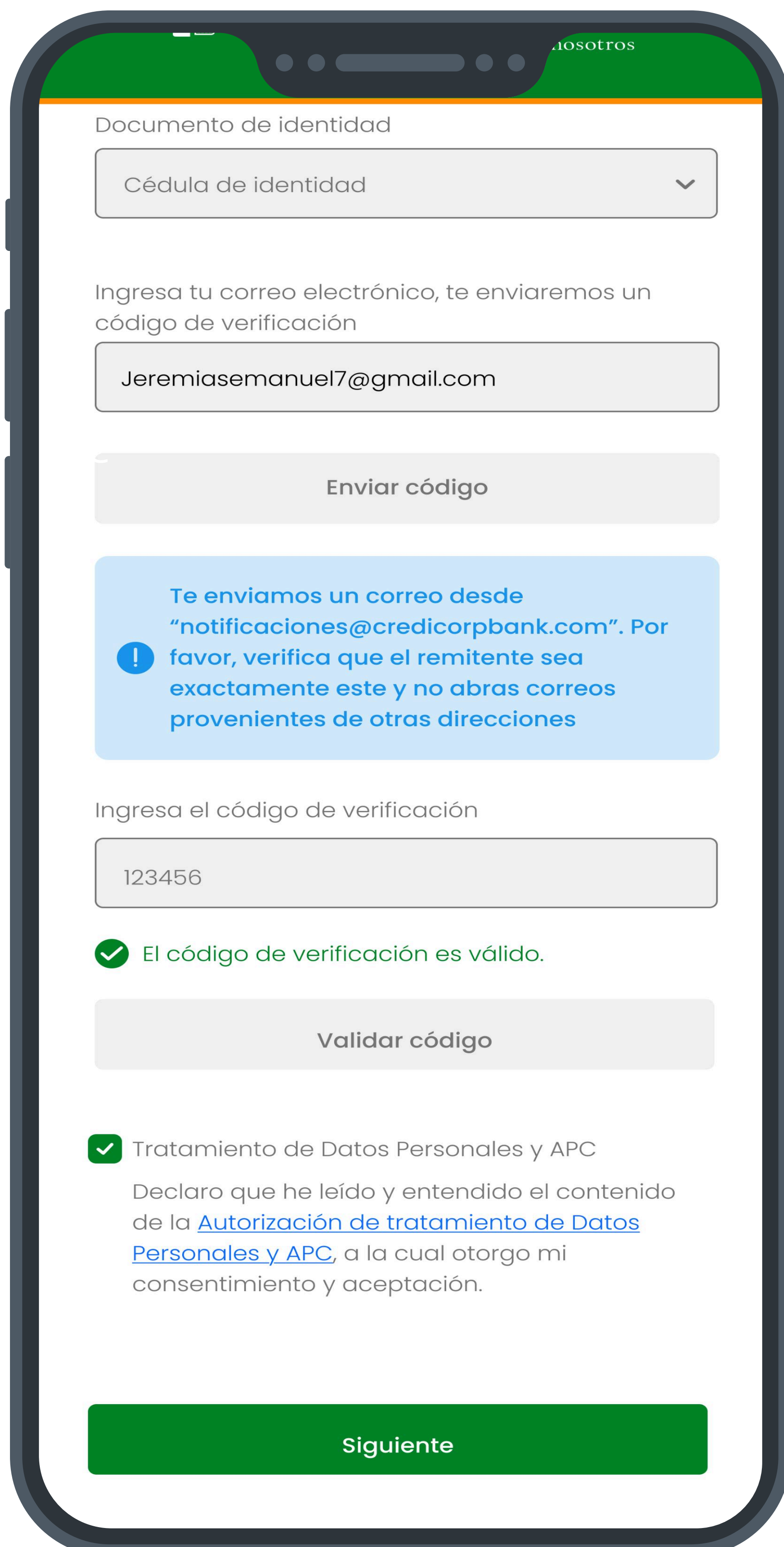


Selecciona tu tipo de identificación e ingresa tu correo electrónico. Luego, haz clic en el botón “**Enviar código**”. Recibirás un correo con un código temporal de validación, válido por 15 minutos.



Ingresa el código temporal que recibiste en tu correo electrónico y haz clic en el botón “**Validar código**”.

Luego, sigue las recomendaciones para que podamos validar tu identidad y presiona el botón “**Siguiente**”



Documentos de identidad

Cédula de identidad

Ingresa tu correo electrónico, te enviaremos un código de verificación

Jeremiasemanuel7@gmail.com

Enviar código

Te enviamos un correo desde “notificaciones@credicorpbank.com”. Por favor, verifica que el remitente sea exactamente este y no abras correos provenientes de otras direcciones

Ingresa el código de verificación

123456

✓ El código de verificación es válido.

Validar código

✓ Tratamiento de Datos Personales y APC

Declaro que he leído y entendido el contenido de la [Autorización de tratamiento de Datos Personales y APC](#), a la cual otorgo mi consentimiento y aceptación.

Siguiente

“Para validar tu identidad, deberás tomar una imagen legible de tu documento de identificación y luego tomarte una selfie. Después, verifica que tus datos sean correctos y haz clic en el botón “Confirmar”.



Paso **2**

Si eres un cliente nuevo, deberás completar tus datos generales y dar clic en el botón “**Siguiente**”.

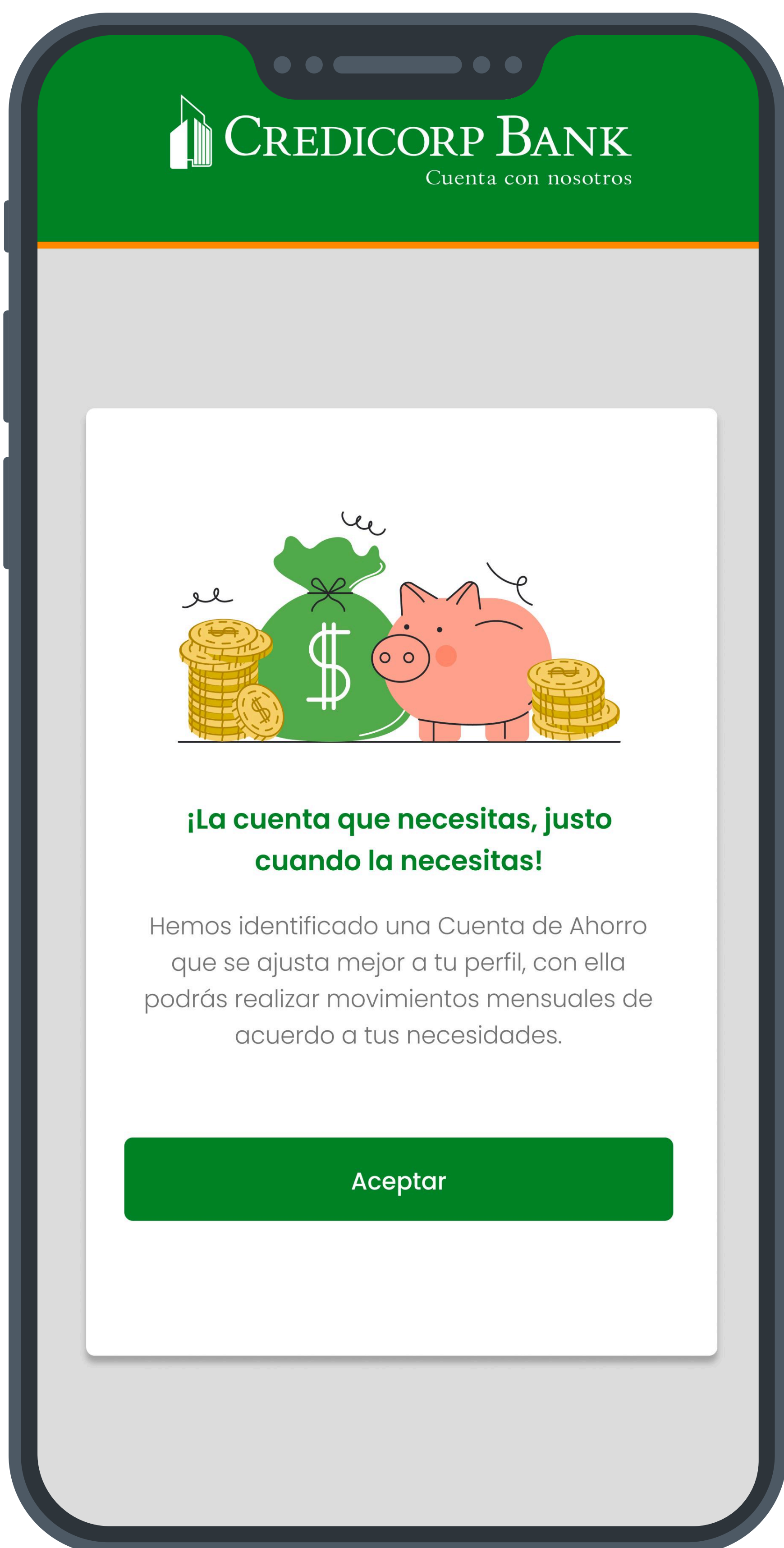


The screenshot shows the Credicorp Bank mobile app interface. At the top, the logo and name 'CREDICORP BANK' are displayed with the tagline 'Cuenta con nosotros'. Below the logo is a progress indicator with eight steps, where step 2 is currently active and highlighted with a green checkmark. The main heading is 'Datos generales'. There are three questions with radio button options:


- ¿Tienes residencia fiscal en otro país diferente a Panamá?
 Sí No
- ¿Eres ciudadano o residente de los Estados Unidos de América o alguno de sus territorios??
 Sí No
- ¿Eres una Persona Expuesta Políticamente (PEP)? 
 Sí No

At the bottom of the screen, there is a button labeled 'Cancelar'.

Si ya eres cliente de Credicorp Bank podrás abrir una nueva Cuenta Regular. Da clic al botón “**Aceptar**” y, posteriormente, deberás actualizar tus datos personales y de contacto.



Si eres un cliente nuevo, deberás completar tus datos personales y de contacto y dar clic en el botón “**Siguiente**”.

 **CREDICORP BANK**
Cuenta con nosotros

● ● ✓ ○ 3 ○ 4 ○ 5 ○ 6 ○ 7 ○ 8

Datos personales y de contacto


Datos personales

Estado civil

Seleccionar ▼

Datos de contacto

Teléfono celular

 *(+507) Panamá* ▼

Ingresa tu número celular

Dirección residencial

Completa la dirección residencial seleccionando los valores listados en los siguientes campos. Si no encuentras algún valor que corresponda con tu información, selecciona un valor de la lista y luego

Cancelar

Paso **3**

Solo para clientes nuevos, completa los campos con tus **Datos laborales y financieros** según tu situación al momento de abrir la cuenta.



CREDICORP BANK
Cuenta con nosotros

● ● ● ✓ 4 5 6 7 8

Datos laborales y financieros

Información laboral

Nivel educación

Seleccionar ▼

Profesión

Seleccionar ▼

Situación laboral

Seleccionar ▼

Actividad económica

Seleccionar ▼

Regresar

Cancelar

Así se desplegará la pantalla para las personas **asalarizadas** en datos laborales:

CREDICORP BANK
Cuenta con nosotros

1 2 3 4 5 6 7 8

Datos laborales y financieros

Información laboral

Nivel educación

Universitarios completos

Profesión

Maestro

Situación laboral

Asalariado

Actividad económica

Educación

Nombre de la empresa

Regresar

Cancelar

Las personas **independientes** podrán visualizar y desplegar los campos de la siguiente manera.

CREDICORP BANK
Cuenta con nosotros

1 2 3 4 5 6 7 8

Datos laborales y financieros

Información laboral

Nivel educación

Universitarios completos

Profesión

Maestro

Situación laboral

Independiente

Actividad económica (opcional)

Educación

Nombre de la empresa

Regresar

Cancelar

“Las personas que se encuentren **retiradas, jubiladas o pensionadas** completar y desplegar esta información de la siguiente manera.

The screenshot displays the Credicorp Bank mobile application interface. At the top, the bank's logo and name 'CREDICORP BANK' are visible, along with the slogan 'Cuenta con nosotros'. Below the header is a progress indicator consisting of eight circular steps. The first three steps are solid green, the fourth is a green circle with a white checkmark, and the remaining steps (5, 6, 7, 8) are white circles with black outlines. The main section is titled 'Datos laborales y financieros' and contains several form fields under the heading 'Información laboral':

- Nivel educación:** A dropdown menu with 'Universitarios completos' selected.
- Profesión:** A dropdown menu with 'Maestro' selected.
- Situación laboral:** A dropdown menu with 'Retirado/Jubilado/Pensionado' selected.
- Actividad económica (opcional):** A dropdown menu with 'Educación' selected.
- Actividad económica de la empresa:** A text input field that is currently empty.

At the bottom of the form, there are two buttons: 'Regresar' and 'Cancelar', both with green text and green borders.

Las personas que se encuentren **sin empleo** en este momento también podrán completar los campos correspondientes a su situación financiera. Luego, deberán hacer clic en 'Siguiente'.

The screenshot shows the Credicorp Bank mobile app interface. At the top, the logo and name 'CREDICORP BANK' are displayed in white on a green background, with the tagline 'Cuenta con nosotros' below it. A progress indicator consists of eight circles in a row; the third circle contains a white checkmark, and the fourth circle contains the number '4', indicating the current step. Below the progress bar, the title 'Datos laborales y financieros' is centered. The form is organized into sections: 'Información laboral' includes dropdown menus for 'Nivel educación' (Universitarios completos), 'Profesión' (Maestro), 'Situación laboral' (Sin empleo), and 'Actividad económica (opcional)' (Educación). At the bottom, there is a question '¿De dónde provienen tus ingresos?' followed by two buttons: 'Regresar' and 'Cancelar', both with green text and borders.

CREDICORP BANK
Cuenta con nosotros

● ● ✓ 4 5 6 7 8

Datos laborales y financieros

Información laboral

Nivel educación

Universitarios completos

Profesión

Maestro

Situación laboral

Sin empleo

Actividad económica (opcional)

Educación

¿De dónde provienen tus ingresos?

Regresar

Cancelar

Paso **4**

Completa la información sobre el lugar donde deseas recibir tu tarjeta Visa Débito y haz clic en el botón “**Siguiente**”.

The screenshot shows the Credicorp Bank mobile app interface. At the top, the logo and name 'CREDICORP BANK' are displayed with the tagline 'Cuenta con nosotros'. Below the header is a progress indicator with seven steps, where step 4 is highlighted with a checkmark. The main heading is 'Datos de la tarjeta'. The text below asks for the delivery location, providing an example address in Panamá. Two radio button options are available: 'En mi residencia' and 'En otro lugar'. A question about acquiring insurance is followed by a dropdown menu currently set to 'Seleccionar'. At the bottom, there are two buttons: 'Regresar' and 'Cancelar'.

CREDICORP BANK
Cuenta con nosotros

Progress: 1 2 3 **4** 5 6 7

Datos de la tarjeta

Si deseas recibirla en tu residencia, esta es la dirección que registraste: Panamá, Panamá, Panamá, Tocumen, Nuevo Belén casa 1. Entrando por el minisuper Primavera, segundo vereda a mano derecha.

En mi residencia

En otro lugar

¿Deseas adquirir el seguro contra fraude, robo y/o extravío? **!**

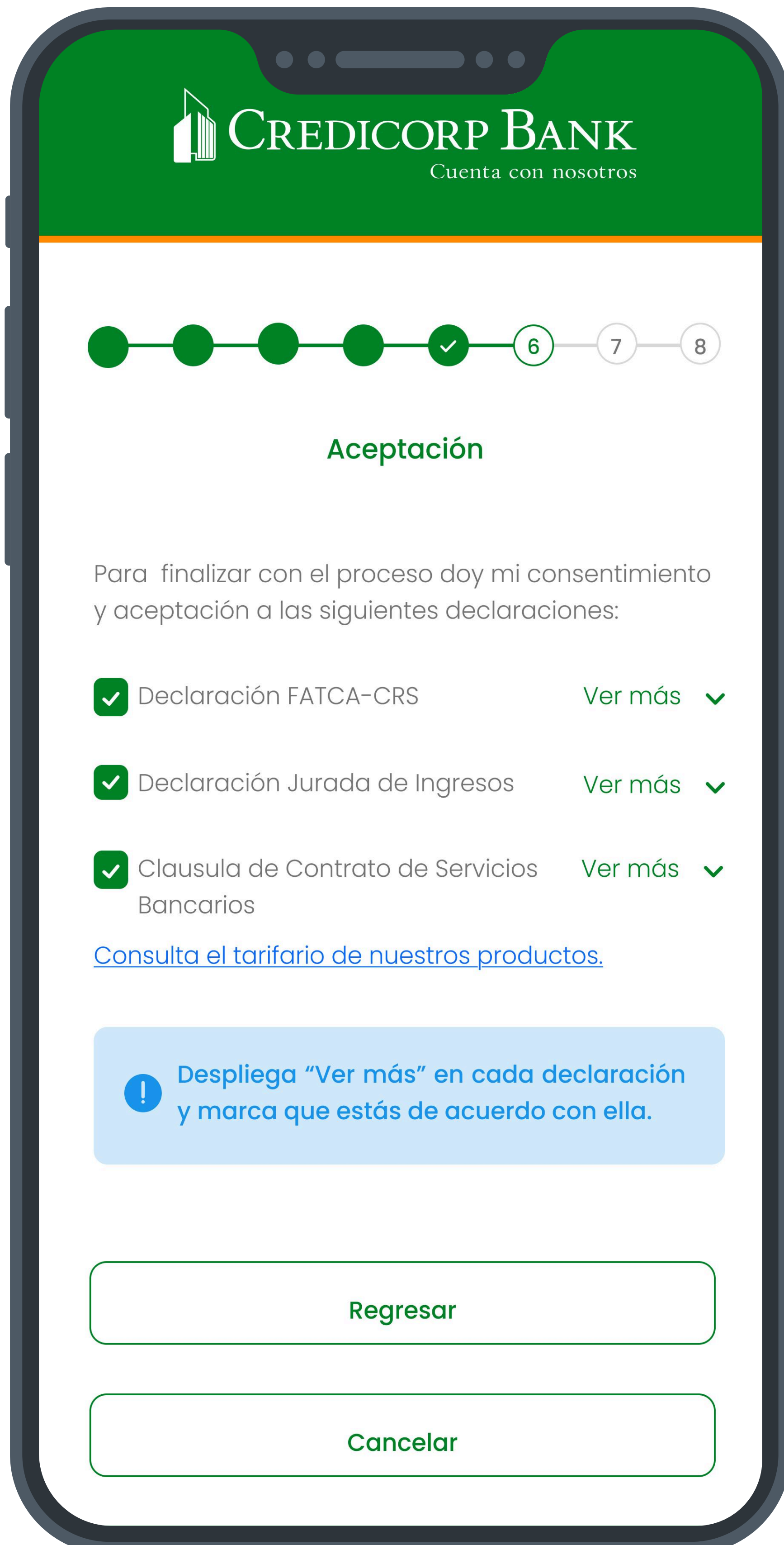
Seleccionar **▼**

Regresar

Cancelar

Paso **5**

Para continuar con el proceso de apertura de tu cuenta, debes presionar “Ver más” para revisar el detalle de cada declaración. Luego, selecciona cada casilla y haz clic en el botón “**Aceptar**”.



Paso **6**

Para finalizar el proceso de apertura de tu cuenta, personaliza tu usuario y contraseña para ingresar a la Banca en Línea y Banca Móvil.



CREDICORP BANK
Cuenta con nosotros

Progress indicator: 6 steps, step 7 is active (checked), step 8 is next.

Usuario y contraseña

Usuario 
Debe tener un mínimo de 6 caracteres y un máximo de 30. Solo acepta caracteres en mayúscula.

Contraseña 
Debe tener un mínimo de 8 caracteres, 1 número, 1 letra minúscula.



Repite tu contraseña



Regresar

Cancelar

Paso **7**

Al finalizar el proceso, recibirás un correo electrónico de bienvenida con los detalles de tu nueva cuenta.



CREDICORP BANK
Cuenta con nosotros

¡Ya tienes tu cuenta en Credicorp Bank!



En pocos minutos recibirás un correo electrónico con toda la información de tu cuenta y tus credenciales para que ingreses en tu Banca en línea y Banca móvil.

En Credicorp Bank **nos preocupamos por tu sentir**, por lo que **agradeceríamos respondieras las siguientes preguntas:**

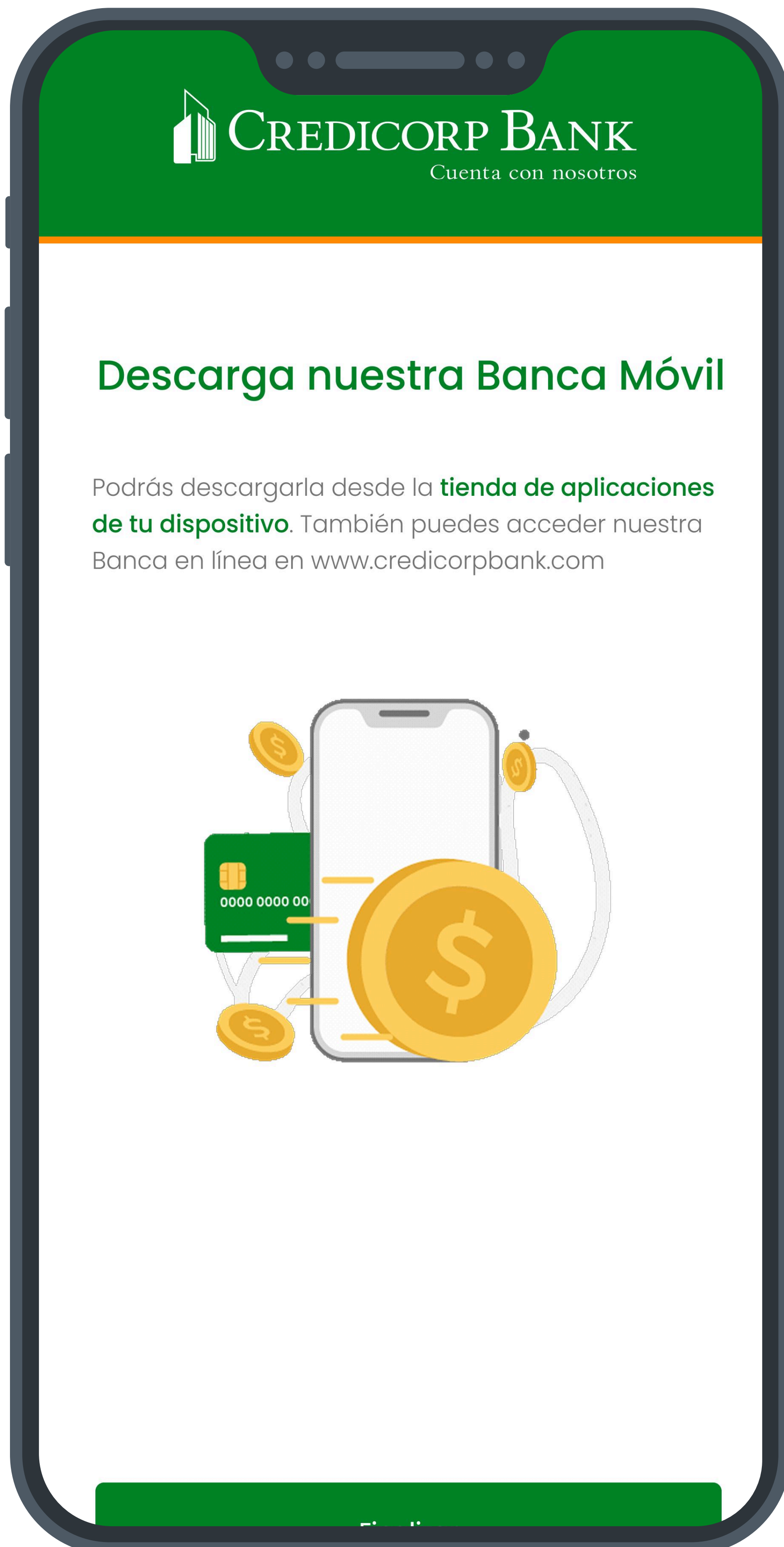
1. ¿Qué probabilidad hay de que recomiendes los servicios de Credicorp Bank a un amigo o familiar?

0 - Nada probable

1

Completa la encuesta de satisfacción; tus comentarios son muy importantes para nosotros.

Luego, haz clic en “**Enviar respuestas**”.





CREDICORP BANK

Cuenta con nosotros